


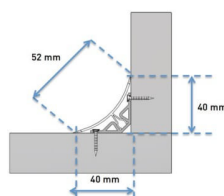


## Congé d'angle mâle PVC jaune à lèvres souples




Longueur de 3.00 m

**Stock**  
En stock

Notre congé d'angle mâle PVC jaune à lèvres souples vous permet d'arrondir vos angles entre 2 murs et entre mur et plafond pour faciliter le nettoyage de vos locaux.



### LES ACCESSOIRES INDISPENSABLES



Congé d'angle femelle PVC pour congé d'angle mâle PVC

### DESCRIPTION

- Profilé mâle jaune quart de rond avec lèvres souples d'étanchéité jaunes
- Facile à poser par clippage dans profilé mâle/femelle
- Teinté dans la masse (aspect non altéré par les éraflures ou les chocs)

Les lèvres d'étanchéité permettent à notre congé d'angle PVC jaune à lèvres souples d'épouser au mieux les cloisons et d'optimiser le nettoyage.

- PVC stabilisé calcium/zinc, ne contient pas de plomb
- Imputrescible

Existe en plusieurs couleurs !

**N'oubliez pas de commander le congé d'angle femelle qui se visse dans la cloison et accueille le congé d'angle mâle.**

## CARACTÉRISTIQUES TECHNIQUES

**Le congé d'angle mâle PVC jaune à lèvres souples arrondit les angles de vos locaux pour faciliter le nettoyage en assurant l'étanchéité entre les cloisons.**

Ses lèvres d'étanchéité permettent à notre congé d'angle PVC jaune à lèvres souples d'épouser au mieux les cloisons et d'optimiser le nettoyage.

### Les avantages

- Solution économique
- Facile à poser
- Imputrescible
- Nettoyage facilité

Pour connaître la liste des composants chimiques autorisés pour le nettoyage, consultez-nous.

- Teinté dans la masse
- PVC stabilisé calcium/zinc, ne contient pas de plomb

### Destination - Usage

- Laboratoires / cuisines professionnelles
- Pièces de travail
- Abattoirs / ateliers de découpe
- Bâtiments maraîchers
- Industries laitières
- Conserveries
- Salles blanches
- Hôpitaux, vestiaires
- Chambres froides

### Le choix du profilé femelle support

Le congé d'angle mâle PVC jaune à lèvres souples se clippe sur le congé d'angle femelle vissé préalablement dans l'angle de la cloison.

Le choix du profilé support femelle se fait en fonction de votre besoin de rigidité ou de tenue des cloisons. Le [support Congé d'angle PVC](#) est une solution économique alors que le [support Congé d'angle Aluminium](#) offre une grande rigidité permettant de solidariser les cloisons sur lesquelles il est fixé.

### Conseils de montage

- Fixer le congé d'angle femelle (Alu ou PVC) dans l'angle à protéger par vissage de part et d'autre du support
- Clipper le congé d'angle mâle à l'intérieur
- Poser vos accessoires de finitions (embouts, jonctions...)